

GUIDA TECNICA PER L'ISCRIZIONE

STEP 1: Fai clic sul collegamento sottostante

https://esse3.units.it/Home.do?sessionId=1F6DDE5EC536E2744DFE9E5F68D2FE55.esse3-units-prod-02?cod_lingua=ita e fai clic su MENU



Servizi on line



Offerta Didattica (Esse3)

Select Eng on the menù on the right.

Esse3 è il sistema di gestione della carriera degli studenti e ti permette di accedere ai Servizi online dell'Ateneo.

Dichiarazione di accessibilità [Sito web dedicato ai servizi on line per studenti, docenti, registrati.](#)

Attenzione: la sessione di navigazione scade dopo 15 minuti di inattività

E fai click su "REGISTRAZIONE"

* Se sei in possesso di un'identità digitale SPID puoi iscriverti facendo click su "REGISTRAZIONE CON SPID" che ti permetterà di non dover compilare i campi anagrafici.

Registrazione nuovo utente

Le credenziali di utente Registrato permettono, a coloro che non sono studenti dell'Ateneo, di accedere ai servizi di Ateneo (iscrizioni test ammissione, immatricolazioni, autocertificazione, iscrizione esami ECDL per esterni) o dell'ARDISS (DOL - domanda on line benefici). Attraverso le pagine seguenti potrai procedere con la registrazione al sito. Al termine ti saranno consegnati un nome utente e un codice di accesso che ti permetteranno di accedere al sistema per modificare i tuoi dati e accedere ai servizi offerti.

E' FONDAMENTALE TRASCRIVERE O STAMPARE LE CREDENZIALI!

Le informazioni che ti verranno richieste le trovi nell'elenco qui sotto. **Prima di proseguire ti invitiamo a prendere visione dell'informativa per gli studenti all'atto della registrazione ai sensi degli articoli 13 e 14 del Regolamento UE 2016/679 (Regolamento europeo in materia di protezione dei dati personali)** [Leggi l'informativa](#)

Attività	Sezione	Info	Stato
REG - Registrazione Web			
	Dati Personali		
	Indirizzo Residenza		
	Indirizzo Domicilio		
	Recapito		
	Riepilogo Registrazione Utente		
	Riepilogo credenziali		

Legenda:

- Informazioni
- Sezione in lavorazione o aperta
- Sezione bloccata, si attiverà al completamento delle sezioni precedenti
- Sezione correttamente completata

Registrazione nuovo utente



STEP 2: Compila gli spazi con i tuoi dati personali. Verifica che il Codice fiscale elaborato automaticamente dal sistema corrisponda a quello in tuo possesso

REG DPER RES DOM REC ... >>

Registrazione: Dati personali

In questa pagina viene visualizzato il modulo per l'inserimento o la modifica dei dati personali e del luogo di nascita dell'utente. Alla fine dell'inserimento dei dati anagrafici clicca su avanti per avere il calcolo automatico del codice fiscale.

Dati personali

Nome*	MARIO
Cognome*	VERDI
Data Nascita*	01/01/1999 (gg/mm/aaaa)
Sesso*	<input checked="" type="radio"/> Maschio <input type="radio"/> Femmina
Cittadinanza*	ITALIA
Nazione di nascita*	ITALIA
Provincia di nascita*	Aosta
Comune/Città di nascita*	Aosta
Codice Fiscale*	VRDMRA99A01A326F (calcolato se non indicato)

Indietro Avanti

Fai click su "AVANTI" e completa i campi richiesti nelle schermate successive

STEP 3: il sistema creerà un nome utente e una password di accesso, necessari per accedere alla tua pagina personale esse3. In questa pagina vedrai tutto ciò che riguarda la tua carriera personale.

REG << ... REC CONF 1

Registrazione: Registrazione conclusa

Sono state inserite correttamente tutte le informazioni richieste. Per entrare nella tua Area Riservata è necessario eseguire l'operazione di Login inserendo, quando richiesto, le chiavi di accesso riportate sotto.

Credenziali

Nome	MARIO
Cognome	VERDI
E-mail	mario.verdi@units.it
Nome Utente	
Alias	
Password	

E' FONDAMENTALE TRASCRIVERE IN MODO SICURO O STAMPARE CON Stampa promemoria, LE CREDENZIALI PERCHE' NON VENGONO INVIATE PER POSTA ELETTRONICA
Le credenziali saranno indispensabili per tutti gli accessi futuri.

Procedi con l'autenticazione

Stampa promemoria

Esci

Step 4: INSERISCI I TUOI DATI PERSONALI NELLA PAGINA SOTTOSTANTE E LOGGATI

<https://idp-cineca.units.it/idp/profile/SAML2/Redirect/SSO?execution=e1s2>

COME ISCRIVERSI AL MASTER:



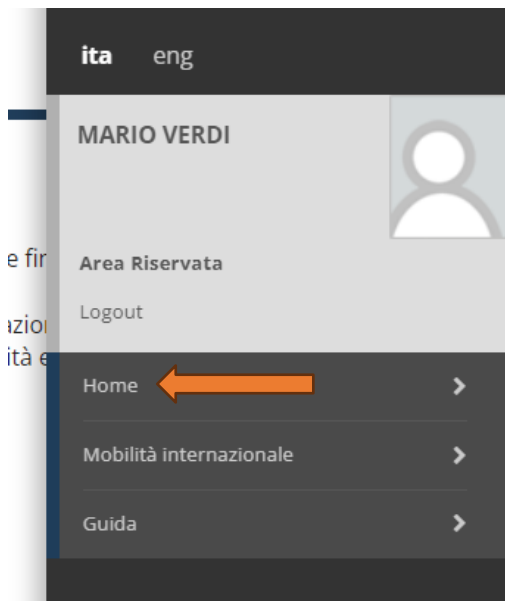
Servizi on line



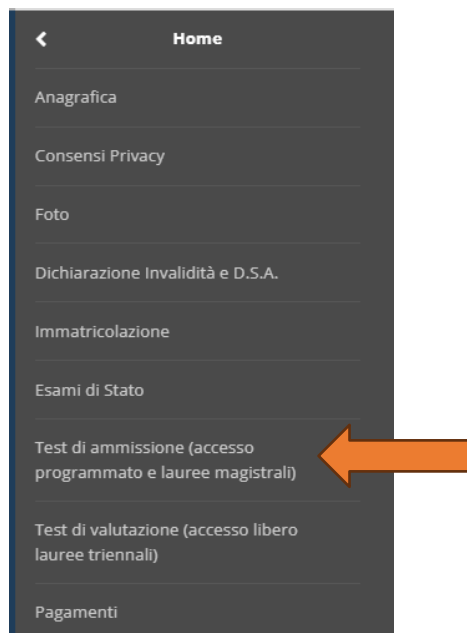
Area Utenti Registrati - Benvenuto MARIO VERDI

Ti ricordiamo che i dati personali da te forniti saranno trattati nel rispetto di quanto previsto dal Regolamento UE 2016/679 (Regolamento europeo in materia di protezione dei dati personali), esclusivamente per le finalità legate alla tua carriera di studente.
Ti ricordiamo inoltre che puoi far valere, in ogni momento, i diritti di cui agli artt. 15, 16, 17, 18, 19 e 21 del Regolamento UE 2016/679, ottenendo, in particolare, l'accesso ai propri dati personali e a tutte le informazioni di cui all'art. 15 del Regolamento, la rettifica dei propri dati personali inesatti e l'integrazione di quelli incompleti, la cancellazione dei propri dati, fatta eccezione per quelli contenuti in atti che devono essere obbligatoriamente conservati dall'Università e salvo che sussista un motivo legittimo prevalente per procedere al trattamento, la limitazione del trattamento nelle ipotesi di cui all'art. 18 del Regolamento.
Puoi esercitare i suddetti diritti inviando una e-mail al Titolare o al Responsabile Protezione dei dati ai seguenti indirizzi: ateneo@pec.units.it; dpo@units.it.

1



2



UNIVERSITÀ
DEGLI STUDI
DI TRIESTE

Servizi on line

Iscrizione Concorsi

Attraverso le pagine seguenti sarà possibile effettuare l'iscrizione ad un concorso di ammissione.

Iscrizione Concorsi



Scelta tipologia corso

Selezionare la tipologia di corso al quale si intende accedere.

Scelta tipologia corso

Post Riforma*

- Corso di Dottorato (D.M.226/2021)
- Corso di Laurea
- Laurea Magistrale Ciclo Unico 6 anni
- Corso di Laurea Magistrale
- Master di Primo Livello
- Master di Secondo Livello
- Scuola di Specializzazione SP4



[Indietro](#) [Avanti](#)

Lista concorsi

Selezionare il concorso al quale si intende iscriversi.

Scelta del concorso

- Concorso*** CHIRURGIA ANDROLOGICA E DISFORIA DI GENERE - M210 dal 08/08/2023 17:00 al 10/10/2023 23:59
- Concorso*** CHIRURGIA ISTEROSCOPICA - M212 dal 08/08/2023 17:00 al 10/10/2023 23:59
- Concorso*** CHIRURGIA LAPAROSCOPICA IN GINECOLOGIA - M224 dal 08/08/2023 17:00 al 10/10/2023 23:59
- Concorso*** ECOGRAFIA UROLOGICA ANDROLOGICA E NEFROLOGICA - M213 dal 08/08/2023 17:00 al 10/10/2023 23:59
- Concorso*** GESTIONE CLINICA DELLE CARDIOMIOPATIE - M232 dal 08/08/2023 17:00 al 10/10/2023 23:59
- Concorso*** INSEGNARE IN OSPEDALE E ISTRUZIONE DOMICILIARE: COMPETENZE, METODOLOGIE, STRATEGIE - M227 dal 08/08/2023 17:00 al 10/10/2023 23:59
- Concorso*** MEDICAL PHYSICS - FISICA MEDICA - M203 dal 08/08/2023 17:00 al 10/10/2023 23:59
- Concorso*** NUTRIZIONE CLINICA, DIABETOLOGIA E METABOLISMO: FISIOPATOLOGIA E GESTIONE PRATICA MULTIDISCIPLINARE - M211 dal 08/08/2023 17:00 al 10/10/2023 23:59
- Concorso*** SPECIALIST MASTER OF "MANAGEMENT IN CLINICAL ENGINEERING" (SMMCE) - M202 dal 08/08/2023 17:00 al 10/10/2023 23:59
- Concorso*** SUSTAINABLE BLUE ECONOMY - M229 dal 08/08/2023 17:00 al 10/10/2023 23:59



[Indietro](#) [Avanti](#)

Conferma scelta concorso

Verificare le informazioni relative alle scelte effettuate nelle pagine precedenti.

Concorso

Descrizione INSEGNARE IN OSPEDALE E ISTRUZIONE DOMICILIARE: COMPETENZE, METODOLOGIE, STRATEGIE - M227

[Indietro](#) [Conferma e prosegui](#)



Scelta categoria amministrativa ed ausili di invalidità

Se prevista, scegliere la propria categoria amministrativa, valida per lo svolgimento del concorso di ammissione al quale ci si sta iscrivendo, ed eventualmente richiedere ausilio per invalidità.

Categoria amministrativa

Categoria amministrativa Posti ordinari

Ausilio allo svolgimento delle prove

Richiedo l'ausilio per lo svolgimento della prova (L. 104/92 e succ. modifiche)

SI No

Link utili

- [Bando](#)

Prove previste

Descrizione	Tipo	Data	Ora	Sede
Valutazione titoli	Test ammissione			

[Indietro](#) [Avanti](#)

Attenzione: clicca SI solo se hai qualche problema fisico e non riesci a raggiungere facilmente le aule

Det <https://presenze.units.it/#/sam12>

Per proseguire è necessario dichiarare i titoli di studio. Per primi vengono mostrati i titoli di studio obbligatori, mentre le varie opzioni mostrano titoli che sono alternativi fra loro. Nelle pagine seguenti verranno chiesti i dati relativi ai titoli di studio conseguiti negli anni precedenti.

Titoli di Studio Obbligatori

⚠ Per proseguire è necessario completare l'inserimento di tutti i titoli di studio obbligatori.

Stato blocco	Titolo	Note	Stato Titolo	Azioni
<input checked="" type="checkbox"/>	Titolo di Scuola Superiore		<input type="checkbox"/>	Inserisci

Titoli di Studio Alternativi

⚠ Per proseguire è necessario completare l'inserimento di tutti i titoli di studio di almeno un blocco opzionale. Le varie opzioni mostrano titoli che sono alternativi fra loro:

Opzione 1:

Stato blocco	Titolo	Note	Stato Titolo	Azioni
<input checked="" type="checkbox"/>	Laurea		<input type="checkbox"/>	Inserisci

Opzione 2:

Stato blocco	Titolo	Note	Stato Titolo	Azioni
<input checked="" type="checkbox"/>	Laurea Specialistica		<input type="checkbox"/>	Inserisci

Opzione 3:

Stato blocco	Titolo	Note	Stato Titolo	Azioni
<input checked="" type="checkbox"/>	Laurea Magistrale		<input type="checkbox"/>	Inserisci

Opzione 4:

Stato blocco	Titolo	Note	Stato Titolo	Azioni
<input checked="" type="checkbox"/>	Titolo straniero	Dettagli ammessi: <ul style="list-style-type: none">TUSG - Foreign university degree	<input type="checkbox"/>	Inserisci

[Indietro](#) [Procedi](#)

Dettaglio titoli richiesti

Per proseguire nell'immatricolazione al corso di studio scelto è necessario indicare la Nazione Ordinamento e di Conseguimento Titolo.

Nazione Ordinamento e di Conseguimento Titolo

Titolo Scuola Superiore: Italiano Estero

Conseguito presso: Istituto Italiano Istituto Estero

[Indietro](#) [Procedi](#)

Ricerca l'istituto superiore inserendo i dati di provincia e comune e della tipologia, quindi selezionalo dall'elenco

Ricerca Istituto Superiore

Per proseguire nell'immatricolazione al corso di studio scelto è necessario impostare i filtri per la ricerca dell'istituto di Conseguimento Titolo.

Parametri Istituto superiore

Provincia	Aosta <small>se in Italia</small>
Comune/Città	Aosta
Comune testo libero	<input type="text"/> <small>(Inserire il nome del Comune solo se non compare nella lista)</small>
Tipologia	Liceo Classico
Nominativo scuola	<input type="text"/> <small>(E' possibile indicare, anche parzialmente, il nome dell'istituto)</small>

Criteri di ordinamento

Ordina Per	Istituto
Ordinamento	Ascendente

Cerca Istituto

Scelta dell'istituto di scuola superiore

L'istituto non è in elenco
(spuntare se l'istituto non risulta presente in elenco)

Scuola	Indirizzo	Comune	Tipologia	Tipologia istruzione	Tipologia istruzione (MIUR)
<input type="radio"/> ISTITUZIONE SCOLASTICA DI ISTRUZIONE CLASSICA ED ARTISTICA - SEZIONE STACCATA	STRADA DEI CAPPUCCINI, 2	Aosta (AO)	Liceo Classico	SEZIONE STACCATA	
<input type="radio"/> LICEO CLASSICO ISICA - XXVI FEBBRAIO	VIA DEI CAPPUCCINI, 2	Aosta (AO)	Liceo Classico		
<input type="radio"/> LICEO CLASSICO LICEO CLASSICO, ARTISTICO E MUSICALE (INDIRIZZO CLASSICO)	VIA DEI CAPPUCCINI, 2	Aosta (AO)	Liceo Classico		

Indietro

Procedi

Scelta dell'istituto di scuola superiore

L'istituto non è in elenco
(spuntare se l'istituto non risulta presente in elenco)

Scuola	Indirizzo	Comune	Tipologia	Tipologia istruzione	Tipologia istruzione (MIUR)
<input type="radio"/> ISTITUZIONE SCOLASTICA DI ISTRUZIONE CLASSICA ED ARTISTICA - SEZIONE STACCATA	STRADA DEI CAPPUCCINI, 2	Aosta (AO)	Liceo Classico	SEZIONE STACCATA	
<input checked="" type="radio"/> LICEO CLASSICO ISICA - XXVI FEBBRAIO	VIA DEI CAPPUCCINI, 2	Aosta (AO)	Liceo Classico		
<input type="radio"/> LICEO CLASSICO LICEO CLASSICO, ARTISTICO E MUSICALE (INDIRIZZO CLASSICO)	VIA DEI CAPPUCCINI, 2	Aosta (AO)	Liceo Classico		

Indietro

Procedi

Dati del Titolo di scuola superiore

Inserisci adesso il tipo di maturità, l'anno di conseguimento e il voto. Se hai frequentato l'anno integrativo compila anche i restanti campi.

Titolo di scuola superiore

Tipo maturità*	Maturità classica
Anno conseguimento*	2015
Data conseguimento*	01/07/2015 <small>(gg/MM/yyyy)</small>
Voto*	100
Lode	<input type="checkbox"/>
Indirizzo	<input type="text"/>
Anno Integrativo	<input checked="" type="radio"/> Nessuno <input type="radio"/> Anno integrativo in questo istituto <input type="radio"/> Anno integrativo in altro istituto
Anno integrazione	<input type="text"/>

Indietro

Procedi

Una volta inserito il titolo di scuola superiore, è necessario inserire il titolo di studio universitario: la laurea la laurea (vecchio ordinamento), quella specialistica o quella magistrale

Dettaglio titoli richiesti

Per proseguire è necessario dichiarare i titoli di studio. Per primi vengono mostrati i titoli di studio obbligatori, mentre le varie opzioni mostrano titoli che sono alternativi fra loro. Nelle pagine seguenti verranno chiesti i dati relativi ai titoli di studio conseguiti negli anni precedenti.

Titoli di Studio Obbligatori


⚠ Per proseguire è necessario completare l'inserimento di tutti i titoli di studio obbligatori.

Stato blocco	Titolo	Note	Stato Titolo	Azioni
<input checked="" type="checkbox"/>	Titolo di Scuola Superiore		<input checked="" type="checkbox"/>	  


Titoli di Studio Alternativi

⚠ Per proseguire è necessario completare l'inserimento di tutti i titoli di studio di almeno un blocco opzionale. Le varie opzioni mostrano titoli che sono alternativi fra loro:



Opzione 1:

Stato blocco	Titolo	Note	Stato Titolo	Azioni
<input checked="" type="checkbox"/>	Laurea		<input type="checkbox"/>	   <input type="button" value="Inserisci"/>

Opzione 2:

Stato blocco	Titolo	Note	Stato Titolo	Azioni
<input checked="" type="checkbox"/>	Laurea Specialistica		<input type="checkbox"/>	   <input type="button" value="Inserisci"/>

Opzione 3:

Stato blocco	Titolo	Note	Stato Titolo	Azioni
<input checked="" type="checkbox"/>	Laurea Magistrale		<input type="checkbox"/>	   <input type="button" value="Inserisci"/>

Opzione 4:

Stato blocco	Titolo	Note	Stato Titolo	Azioni
<input checked="" type="checkbox"/>	Titolo straniero	Dettagli ammessi: <ul style="list-style-type: none">• TUSG - Foreign university degree	<input type="checkbox"/>	   <input type="button" value="Inserisci"/>

Dettaglio titoli richiesti

Per proseguire nell'immatricolazione al corso di studio scelto è necessario indicare l'ente di conseguimento del Titolo.

Selezione Ente

Ente di conseguimento: In questo stesso ateneo

In Altro ateneo 

Ricerca l'Università inserendo la Regione, quindi selezionalo dall'elenco

Dettaglio titoli richiesti

Per proseguire nell'immatricolazione al corso di studio scelto sono necessari i seguenti titoli di studio. Impostare i filtri per selezionare l'ateneo di Conseguimento Titolo.

Ricerca Ateneo

Regione Valle d'Aosta

Criteri di ordinamento

Ordina Per Ateneo

Ordinamento Ascendente

Cerca Ateneo

Scelta dell'Ateneo

Ateneo	Comune	Provincia
<input type="radio"/> Istituto Musicale Pareggiato "DELLA VALLE D'AOSTA"	AOSTA	AO
<input type="radio"/> Istituto Superiore di Studi Musicali della VALLE D'AOSTA	AOSTA	AO
<input checked="" type="radio"/> Università della VALLE D'AOSTA	AOSTA	AO

Indietro

Procedi



Seleziona il Corso di studio cui sei stato/a iscritto/a e nella fase successiva compila i campi richiesti:

Titolo di studio Laurea Magistrale

Per proseguire nell'immatricolazione al corso di studio scelto è necessario inserire il titolo di studio. Questo modulo permette di inserire o modificare i dati relativi ad un titolo di studio Universitario.

Dati Titolo di studio Laurea Magistrale

Situazione Titolo* conseguito
 non ancora conseguito

Data Conseguimento* 01/09/2020
(gg/MM/yyyy)

Anno accademico* 2019/2020
(es: 2001/2002)

Sessione

Voto* 110/110
(es: 98/110)

Lode

Giudizio -----

Percorso di studio

Indietro




Procedi



Dettaglio titoli richiesti

Per proseguire è necessario dichiarare i titoli di studio. Per primi vengono mostrati i titoli di studio obbligatori, mentre le varie opzioni mostrano titoli che sono alternativi fra loro. Nelle pagine seguenti verranno chiesti i dati relativi ai titoli di studio conseguiti negli anni precedenti.

Titoli di Studio Obbligatori

Stato blocco	Titolo	Note	Stato Titolo	Azioni
<input checked="" type="checkbox"/>	Titolo di Scuola Superiore		●	  

Titoli di Studio Alternativi

⚠ Per proseguire è necessario completare l'inserimento di tutti i titoli di studio di almeno un blocco opzionale. Le varie opzioni mostrano titoli che sono alternativi fra loro:




Opzione 1:

Stato blocco	Titolo	Note	Stato Titolo	Azioni
<input checked="" type="checkbox"/>	Laurea		●	<input type="button" value="Inserisci"/>

Opzione 2:

Stato blocco	Titolo	Note	Stato Titolo	Azioni
<input checked="" type="checkbox"/>	Laurea Specialistica		●	<input type="button" value="Inserisci"/>

Opzione 3:

Stato blocco	Titolo	Note	Stato Titolo	Azioni
<input checked="" type="checkbox"/>	Laurea Magistrale		●	  

Opzione 4:

Stato blocco	Titolo	Note	Stato Titolo	Azioni
<input checked="" type="checkbox"/>	Titolo straniero	Dettagli ammessi: <ul style="list-style-type: none">TUSG - Foreign university degree	●	<input type="button" value="Inserisci"/>

Indietro ←

A questo punto è possibile inserire i documenti richiesti/utili ai fini della valutazione (eventuale) per l'accesso al corso di Master.

Gestione titoli e documenti per la valutazione

Dichiarare titoli e documenti utili alla valutazione.

Il concorso scelto prevede le seguenti tipologie di documenti e/o titoli che concorrono alla valutazione della graduatoria:

Tipo titolo	Min	Max
Altri Titoli	0	20

Titoli dichiarati

Non è stato inserito alcun documento e/o titolo di valutazione.

Vuoi allegare altri documenti e/o titoli alla domanda di ammissione?*

- Sì ←
- No

Indietro

Per procedere ad allegare ulteriori documenti è necessario cliccare su "Sì" alla domanda "Vuoi allegare altri documenti e/o titoli alla domanda di ammissione?*" e ripetere la procedura per ciascun titolo che si intende caricare.

Una volta terminati i caricamenti fare click su "NO" e quindi su avanti

Vuoi allegare altri documenti e/o titoli alla domanda di ammissione?*

- Sì
- No ←

Indietro

quindi confermare i caricamenti effettuati.

Per completare la procedura di iscrizione confermare facendo click sul pulsante “COMPLETA AMMISSIONE AL CONCORSO”

Conferma scelta concorso

Verificare le informazioni relative alle scelte effettuate nelle pagine precedenti.

Concorso	
Descrizione	INSEGNARE IN OSPEDALE E ISTRUZIONE DOMICILIARE: COMPETENZE, METODOLOGIE, STRATEGIE - M227
Valido per	
Dettaglio	M227 - INSEGNARE IN OSPEDALE E ISTRUZIONE DOMICILIARE: COMPETENZE, METODOLOGIE, STRATEGIE - Sede di Trieste, cat. amm. Posti ordinari
Categoria amministrativa ed ausili di invalidità	
Categoria amministrativa	Posti ordinari
Richiesta ausilio handicap	No
Indietro	Completa ammissione al concorso 

Una volta completata la procedura di iscrizione, nella propria area personale di ESSE3 > HOME > PAGAMENTI è possibile pagare la tassa di iscrizione (40,00€) tramite PagoPA