



**UNIVERSITÀ
DEGLI STUDI
DI TRIESTE**

Area dei Servizi Istituzionali
Servizi alla Ricerca e terza missione
Ufficio Dottorati di ricerca

ULTIMA REVISIONE 30 maggio 2023

TUTORIAL ISCRIZIONE CONCORSI

Prima di iniziare la procedura assicurati di avere con te tutti i documenti richiesti come da scheda di concorso allegata al Bando, puoi prenderne visione al link: <http://www2.units.it/dott/it/?file=DottBandi.inc&cod=2021>

Per iscriverti al concorso collegati al link: <https://esse3.units.it/Home.do>, verrai rimandato alla pagina inerente i servizi online dell'Università degli Studi di Trieste.



Offerta Didattica (Esse3)

Select Eng on the menù on the right.

Esse3 è il sistema di gestione della carriera degli studenti e ti permette di accedere ai Servizi online dell'Ateneo.

Dichiarazione di accessibilità [Sito web dedicato ai servizi on line per studenti, docenti, registrati.](#)

Attenzione: la sessione di navigazione scade dopo 15 minuti di inattività

Individua il tuo *status*:

SEI CITTADINO ITALIANO?

- **SONO o SONO STATO studente in questo Ateneo o MI SONO GIA' registrato:** fai il Login nel menu a destra e poi seleziona la voce di tuo interesse.
- **NON MI SONO MAI REGISTRATO / FUTURO STUDENTE:** nel menu a destra seleziona Registrazione con SPID.

NON SEI CITTADINO ITALIANO?

- **SONO o SONO STATO studente in questo Ateneo o MI SONO GIA' registrato:** con le credenziali che già possiedi fai il Login nel menu a destra e poi seleziona la voce di tuo interesse.
- **NON MI SONO MAI REGISTRATO / FUTURO STUDENTE:** nel menu a destra seleziona Registrazione.

[RECUPERO/PROBLEMI con le credenziali](#)

ita eng

Area Riservata

Registrazione

Registrazione con SPID

Login

Password dimenticata

Guida

Accreditamento Aziende

- Se possiedi le credenziali SPID clicca su **“Registrazione con SPID”** dal menù a destra, e scegli il tuo provider



UNIVERSITÀ
DEGLI STUDI DI TRIESTE

Accedi a MyPage

Entra con SPID

SIELTE id

spid CINECA

AgID Agenzia per l'Italia Digitale

intesa ID

Poste ID NUOVO sistema spid

TIM id

aruba.it ID

InfoCert ID

Namirial ID



Richiesta di accesso di livello SPID 2 da

Units

NOME UTENTE

inserisci e-mail



PASSWORD

inserisci password



Hai dimenticato il nome utente o la password?

ANNULLA



ENTRA CON SPID



Accedi più rapidamente.

Inquadra il QR Code con l'App PosteID.

Il codice è valido per 104 secondi

Non hai ancora SPID? [Registrati](#)



AgID Agenzia per
l'Italia Digitale

Clicca su **ACCONSENTO**

Richiesta di accesso di livello SPID 2 da

Units



I seguenti dati stanno per essere inviati al fornitore dei servizi

Nome

Cognome

Codice fiscale

Codice identificativo

Luogo di nascita

Data di nascita

Sesso

Documento d'identità

Numero di telefono mobile

Indirizzo di posta elettronica

Domicilio fisico

NON ACCONSENTO

ACCONSENTO

Per consultare l'informativa sul trattamento dei dati personali ai sensi del Regolamento 2016/679/UE [clicca qui](#)

- Se invece non possiedi credenziali SPID, dopo aver scelto **Registrazione** ti troverai in questa situazione:

Registrazione nuovo utente





Le credenziali di utente Registrato permettono, a coloro che non sono studenti dell'Ateneo, di accedere ai servizi di Ateneo (iscrizioni test ammissione, immatricolazioni, autocertificazione, iscrizione esami ECDL per esterni) o dell'ARDISS (DOL - domanda on line benefici). Attraverso le pagine seguenti potrai procedere con la registrazione al sito. Al termine ti saranno consegnati un nome utente e un codice di accesso che ti permetteranno di accedere al sistema per modificare i tuoi dati e accedere ai servizi offerti.

E' FONDAMENTALE TRASCRIVERE O STAMPARE LE CREDENZIALI!

Le informazioni che ti verranno richieste le trovi nell'elenco qui sotto. **Prima di proseguire ti invitiamo a prendere visione dell'informativa per gli studenti all'atto della registrazione ai sensi dell'articolo 13 del Regolamento UE 2016/679 (Regolamento europeo in materia di protezione dei dati personali)** [Leggi l'informativa](#)

Attività	Sezione	Info	Stato
REG - Registrazione Web			
	Dati Personali		
	Indirizzo Residenza		
	Indirizzo Domicilio		
	Recapito		
	Riepilogo Registrazione Utente		
	Riepilogo credenziali		

Legenda:

-  Informazioni
-  Sezione in lavorazione o aperta
-  Sezione bloccata, si attiverà al completamento delle sezioni precedenti
-  Sezione correttamente completata

Registrazione nuovo utente

Clicca su **Registrazione nuovo utente** e inserisci i dati personali richiesti nelle schermate successive.

NOTE ALLA COMPILAZIONE

- Nome e cognome devono corrispondere a quelli indicati sul documento di identità
- Il sistema genera automaticamente il Codice Fiscale, controlla attentamente che sia corretto. I candidati stranieri che non hanno il codice fiscale possono confermare quello proposto dal sistema
- CAP: non utilizzare quello generico (es. Trieste 34100). Se non sei sicuro del CAP verificalo su <https://www.poste.it/cerca/index.html#/risultati-cerca-cap/>
- La data inizio validità richiesta deve essere 01/01/2023

A registrazione conclusa ti ritroverai in questa situazione:



Registrazione: Registrazione Conclusa

Sono state inserite correttamente tutte le informazioni richieste. Per entrare nella tua Area Riservata è necessario eseguire l'operazione di Login inserendo, quando richiesto, le chiavi di accesso riportate sotto.

Credenziali

Nome	NOME
Cognome	COGNOME
E-mail	example@example.com
Nome Utente	.
Password	



La conferma della registrazione ti è stata inviata per posta elettronica.

E' FONDAMENTALE TRASCRIVERE IN MODO SICURO O STAMPARE CON Stampa promemoria, LE CREDENZIALI PERCHE' NON VENGONO INVIATE PER POSTA ELETTRONICA

Le credenziali saranno indispensabili per tutti gli accessi futuri.

Procedi con l'autenticazione

Stampa promemoria

Esci

Legenda

Dato obbligatorio

Check List

Ricordati di stampare il promemoria o prendere nota delle tue credenziali e **procedi con l'autenticazione**

ISCRIZIONE ALL'ESAME DI AMMISSIONE

Dal **MENÙ** in alto a destra scegli: **home** e poi dal menu a tendina **Test di ammissione (accesso programmato)**

The screenshot displays the user interface of the University of Trieste's online services portal. At the top left, the university's logo and name 'UNIVERSITÀ DEGLI STUDI DI TRIESTE' are visible, along with the text 'Servizi on line'. The main heading reads 'Area Utenti Registrati - Benvenuto NOME COGNOME'. Below this, there is a paragraph of text regarding data protection and a link to contact the Data Protection Officer. A navigation bar at the bottom of the main content area shows 'Home'. On the right side, a vertical menu is open, listing various services. The item 'Test di ammissione (accesso programmato)' is highlighted with a red rectangular box.

Verrai rimandato alla pagina di iscrizione ai concorsi, scegli **Dottorato** e prosegui. Indica tra i dottorati proposti nella lista quello al quale intendi iscriverti e prosegui compilando i campi ove richiesto fino ad arrivare alla pagina di riepilogo iscrizione concorso. Ricorda di stampare e conservare la ricevuta.

Al termine della procedura verrà creato il bollettino per il pagamento della tassa di iscrizione al concorso del valore di €30, scaricabile dalla sezione **Pagamenti**, che potrai assolvere tramite [PagoPa](#).

NOTE ALLA COMPILAZIONE

- Se interrompi per un periodo troppo lungo la procedura un messaggio ti avviserà che il tempo è scaduto e ti richiederà di inserire nuovamente la password; verrai rimandato alla schermata iniziale e dopo aver cliccato su “Test di ammissione” dovrai riprendere la procedura.